

# Corporación La Tartana

NIT. 800.233.345-8


## ESTADO DE LA SITUACION FINANCIERA


Para el año que termina el 31 de diciembre del año 2022


cifras expresadas en pesos colombianos

	NOTAS	2022	2021	VARIACIÓN
<b>ACTIVOS</b>		<b>897.509.010</b>	<b>927.003.177</b>	<b>(29.494.167)</b>
<b>ACTIVOS CORRIENTE</b>		<b>10.228.747</b>	<b>14.948.063</b>	<b>(4.719.316)</b>
<b>EFFECTIVO Y EQUIVALENTES DE EFFECTIVO</b>	<b>5</b>	<b>10.228.747</b>	<b>14.948.063</b>	<b>(4.719.316)</b>
CAJA		7.000.000	7.000.000	-
BANCOS CUENTA DE AHORROS				-
BANCOS CUENTA CORRIENTE		3.228.747	7.948.063	(4.719.316)
<b>CUENTAS COMERCIALES POR COBRAR Y OTRAS CUENTAS POR COBRAR</b>	<b>6</b>	<b>-</b>	<b>-</b>	<b>-</b>
CUENTAS CLIENTES		-	-	-
VARIOS		-	-	-
<b>GASTOS PAGADOS POR ANTICIPADO</b>		<b>-</b>	<b>-</b>	<b>-</b>
SEGUROS		-	-	-
<b>ACTIVOS NO CORRIENTE</b>		<b>887.280.263</b>	<b>912.055.114</b>	<b>(24.774.851)</b>
<b>PROPIEDADES PLANTA Y EQUIPO</b>		<b>887.280.263</b>	<b>912.055.114</b>	<b>(24.774.851)</b>
TERRENOS		818.920.494	818.920.494	-
CONSTRUCCIONES Y EDIFICACIONES		103.340.000	103.340.000	-
MAQUINARIA Y EQUIPOS	<b>7</b>	117.294.631	117.294.631	-
EQUIPOS DE OFICINA		10.647.949	10.647.949	-
EQUIPO DE COMPUTO Y COMUNICACIONES		1.370.000	1.370.000	-
FLOTA Y EQUIPO DE TRANSPORTE		99.137.172	99.137.172	-
DEPRECIACION ACUMULADA		(263.429.983)	(238.655.132)	(24.774.851)

<b>PASIVOS</b>		<b>223.425.091</b>	<b>326.914.225</b>	<b>(103.489.134)</b>
<b>PASIVOS CORRIENTES</b>		<b>223.425.091</b>	<b>326.914.225</b>	<b>(103.489.134)</b>
<b>CUENTAS COMERCIALES POR PAGAR Y OTRAS CUENTAS POR PAGAR</b>		<b>223.425.091</b>	<b>326.914.225</b>	<b>(103.489.134)</b>
COSTOS Y GASTOS POR PAGAR	8	81.500.000	72.308.000	9.192.000
RETENCION EN LA FUENTE		-	-	-
IVA POR PAGAR		-	-	-
RETENCIONES Y APORTES DE NOMINA		-	-	-
CXP PARTICULARES		141.925.091	254.606.225	(112.681.134)
<b>OTRAS PROVISIONES</b>		-	-	-
OTRAS PROVISIONES		-	-	-
<b>OTRAS PASIVOS NO FINANCIEROS</b>		-	-	-
ANTICIPOS DE CLIENTES		-	-	-
		-	-	-
<b>PATRIMONIO</b>	9	<b>674.083.919</b>	<b>600.088.952</b>	<b>73.994.967</b>
FONDO SOCIAL		104.011.188	104.011.188	-
RESERVA PARA ASIGNACIÓN		328.672.385	328.672.385	-
EXCEDENTES DEL EJERCICIO		73.994.967	150.817.118	(76.822.151)
EXCEDENTES DE EJERCICIOS ANTERIORES		150.817.118	-	150.817.118
AJUSTES CONVERSION NIIF		16.588.261	16.588.261	-
		-	-	-
<b>TOTAL PASIVOS Y PATRIMONIO</b>		<b>897.509.010</b>	<b>927.003.177</b>	<b>(29.494.167)</b>

  
 Yuly Arévalo Zuleta Restrepo  
 C.C. 43.181.061 de Itagui  
 Representante legal

  
 Raul Antonio Ciro Vlencia  
 C.C. 1.036.222.236 de Puerto Triunfo  
 T.P 216246 - T  
 Revisor fiscal

  
 Juan Carlos Velez Garcés  
 C.C. 70.527.880 de Arboletes  
 T.P 237657 - T  
 Contador Público

# Corporación La Tartana

NIT. 800.233.345-8

## ESTADO DE RESULTADOS INTEGRAL

Para el año que termina el 31 de diciembre del año 2022

cifras expresadas en pesos colombianos

INGRESOS ORDINARIOS	Nota	2022	2021
Actividades teatrales	<u>10</u>	673.897.612	468.534.974
<b>Ingresos netos por actividades ordinarias</b>		<b>673.897.612</b>	<b>468.534.974</b>

COSTOS	11	533.733.547	272.063.644
Prestación de servicios		366.213.053	231.906.088
Materiales Artísticos		47.575.200	8.784.679
Montajes artísticos		25.953.816	7.824.154
Vestuarios artísticos		26.488.509	8.206.077
Contratos de Servicios		67.502.969	15.342.646

GASTOS ORDINARIOS	11		
<b>De Administración</b>		<b>25.973.365</b>	<b>16.191.733</b>
Honorarios		10.635.491	5.236.109
Servicios		4.967.721	3.548.372
Depreciaciones		10.370.153	7.407.252
<b>De Ventas</b>		<b>29.254.927</b>	<b>21.252.895</b>
Honorarios		3.349.011	2.392.151
Arrendamientos		0	1.620.683
Servicios		6.299.670	4.499.757
Mantenimiento Y Reparaciones		5.843.154	4.173.681
Adecuaciones e instalaciones		2.200.000	307.272
Diversos		11.563.092	8.259.351
<b>TOTAL GASTOS POR ACTIVIDADES DE OPERACIÓN</b>		<b>55.228.292</b>	<b>37.444.628</b>

INGRESOS NO ORDINARIOS	12	0	1.764
Ajuste al peso		0	0
Rendimientos Financieros		0	1.764

EGRESOS NO ORDINARIOS	13	10.940.806	8.211.347
Gastos Financieros			396.488
Gastos extraordinarios		10.940.806	7.814.859

EXCEDENTES ANTES DE IMPUESTO		73.994.967	150.817.119
------------------------------	--	------------	-------------

Impuesto de renta y complementarios		0	0
-------------------------------------	--	---	---

RESULTADO INTEGRAL TOTAL		73.994.967	150.817.119
--------------------------	--	------------	-------------

Yuly Arlensy Zuleta Restrepo  
C.C. 43.181.061 de Itagui  
Representante legal

Juan Carlos Velez Garcés  
C.C. 70.527.880 de Arboletes  
T.P 237657 - T  
Contador Público

Raul Antonio Ciro Valencia  
C.C. 1.036.222.236 de Puerto Triunfo  
T.P 216246 - T  
Revisor fiscal